

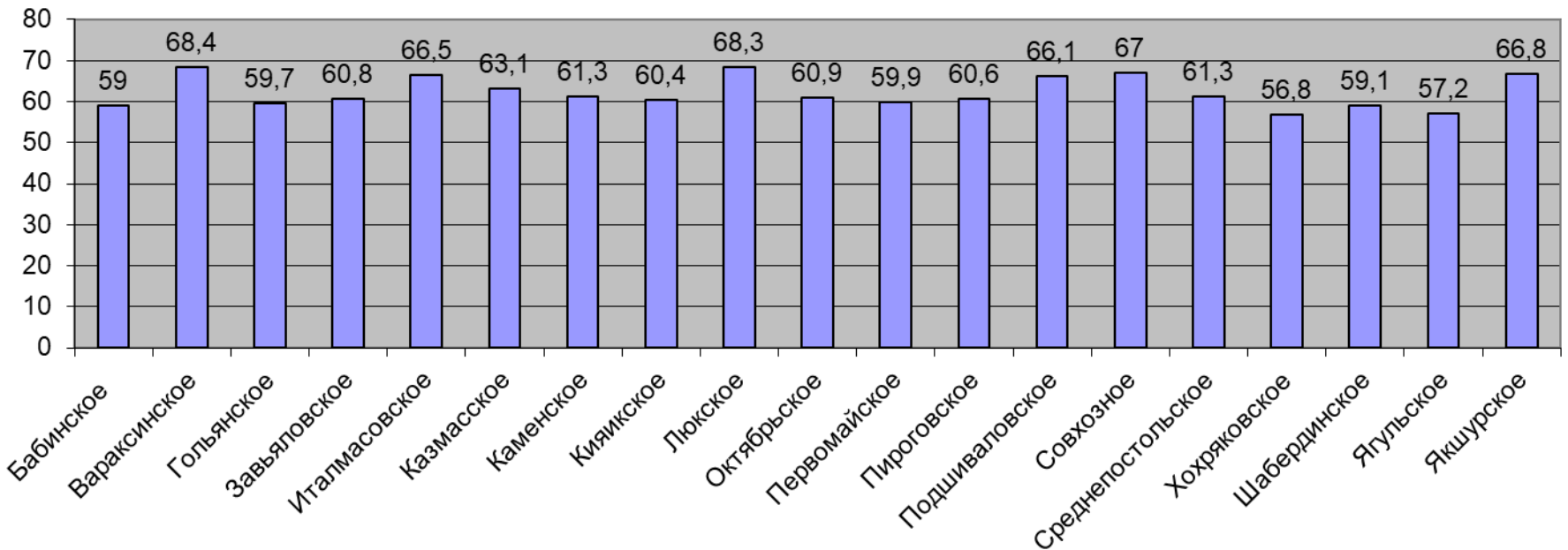
# 2018 МАРТА

**ВЫБОРЫ  
ПРЕЗИДЕНТА  
РОССИИ**





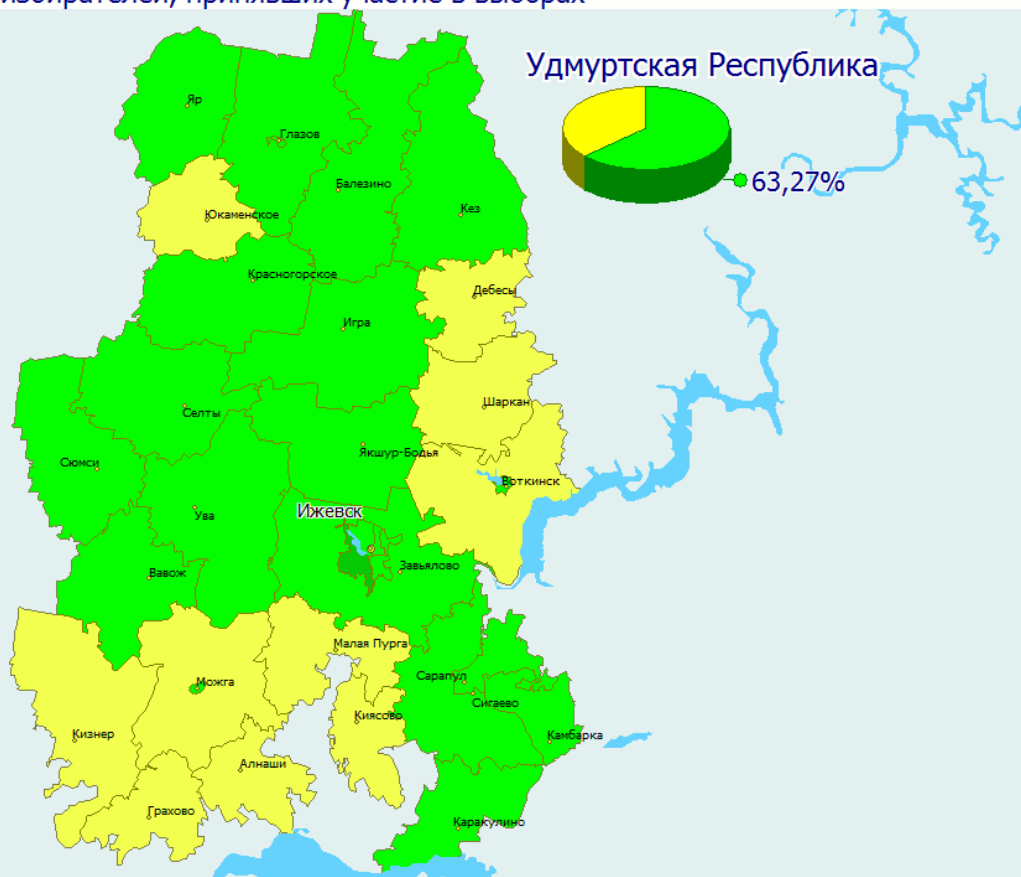
18 марта 2018 года - Выборы Президента РФ  
Активность избирателей:  
УР - 63,27%, Завьяловский район - 61,52% (29-е место в УР)  
(4 марта 2012 года: УР- 64,4%, район - 65,2%)



# Явка по УР

## Выборы Президента Российской Федерации Процент избирателей, принявших участие в выборах

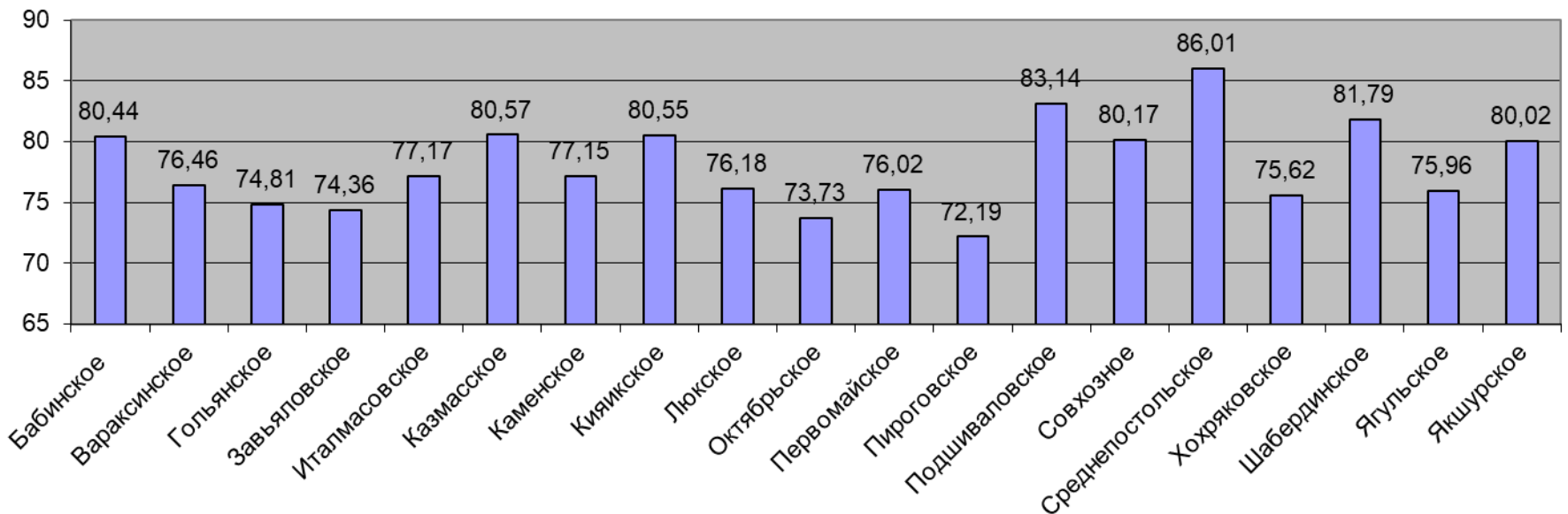
1. Юкамский район	77,91%
2. Алнашский район	77,14%
3. Дебесский район	72,85%
4. Граховский район	72,54%
5. Киясовский район	72,51%
6. Малопургинский район	71,90%
7. Шарканский район	71,35%
8. Можгинский район	71,19%
9. Кизнерский район	71,00%
10. Воткинский район	70,88%
11. Глазовский район	69,86%
12. Красногорский район	68,67%
13. Каракулинский район	67,74%
14. Селтинский район	67,06%
15. Сарапульский район	66,13%
16. Увинский район	65,58%
17. Белезинский район	65,45%
18. Якшур-Бодьинский район	65,16%
19. Кезский район	64,43%
20. Вавожский район	63,89%
21. Игринский район	63,79%
22. г. Воткинск	63,64%
23. Ярский район	62,92%
24. г. Глазов	62,44%
25. г. Ижевск, Октябрьский район	62,34%
26. Сюмсинский район	62,20%
27. Камбарский район	61,73%
28. г. Можга	61,66%
29. Завьяловский район	61,52%
30. г. Ижевск, Устиновский район	61,30%
31. г. Сарапул	60,63%
32. г. Ижевск, Первомайский район	60,41%
33. г. Ижевск, Индустриальный район	60,23%
34. г. Ижевск, Ленинский район	57,67%





18 марта 2018 года

Процент голосов, поданных за Путина В.В.  
**УР- 76,23%, Завьяловский район - 76,96%**  
( 4 марта 2012 года: УР- 65,8%, Завьяловский район - 67,4%)





# Процент голосов, поданных за кандидатов в Президенты РФ по УР



**Путин В.В.: по УР - 76,23% .**

**- Завьяловский район - 76,96%  
(20-е место в УР)**

1 место - Шарканский район – 83,79%  
(04.03.2012 Юкаменский район – 81,5%),

2 место – Юкаменский район – 82,49%  
(04.03.2012 Шарканский район - 80,4%),

3 место – Вавожский район – 80,88%  
(04.03.2012 Красногорский район- 77,7%)





## Процент голосов, поданных за кандидатов в Президенты РФ по УР



Бабурин Сергей Николаевич- общественная  
организация ПП «РОССИЙСКИЙ  
ОБЩЕНАРОДНЫЙ СОЮЗ»:

УР- 0,66% (Завьяловский- 0,61%)



Грудинин Павел Николаевич- ПП КПРФ:

УР- 11,33% (Завьяловский- 10,86%)



## Процент голосов, поданных за кандидатов в Президенты РФ по УР



Жириновский Владимир Вольфович- ПП ЛДПР:

УР- 6,78% (Завьяловский- 6,8%)



Собчак Ксения Анатольевна- ВПП

«Гражданская инициатива»:

УР-1,54% (Завьяловский- 1,5 %)





## Процент голосов, поданных за кандидатов в Президенты РФ по УР



Сурайкин Максим Александрович -

ПП КОММУНИСТЫ РОССИИ:

УР- 0,71% (Завьяловский - 0,61 %)



Титов Борис Юрьевич - ВПП «ПАРТИЯ РОСТА»:

УР - 0,83% (Завьяловский - 0,81 %)



Явлинский Григорий Алексеевич- ПП  
«Российская объединенная демократическая партия  
«ЯБЛОКО»: УР - 0,69% (Завьяловский - 0,61 %)





## Сведения по итогам голосования 18 марта 2018 года

**Число избирателей, включенных в списки избирателей на момент окончания голосования- 58591**

- подали заявления о голосовании по месту нахождения - 2445
- по специальным заявлениям в районе в день голосования проголосовали - 116 избирателей

**Приняли участие в выборах- 36048 (61,52%)**

**В возрасте до 35 лет - 8138 (45,9%)**

**В возрасте 60 лет и старше - 9127 (72,1%)**

**Инвалиды – проголосовали:**

**в помещении для голосования – 1823,**

**вне помещения - 995**

**Мужчин – 15221 (57,67%)**



**Число недействительных бюллетеней – 447,**

**Голосование вне помещения – 1360 (МО «Ср.Постольское» – 175,  
МО «Гольянское» – 141, МО «Подшиваловское» – 129)**

**Жалоб и заявлений, поступивших в день голосования нет.**

**В период избирательной кампании в ТИК поступило - 2 жалобы на публикацию в газете «Пригородные вести» от 15 марта 2018 года №17**

2018МАРТА

ВЫБОРЫ  
ПРЕЗИДЕНТА  
РОССИИ



**СПАСИБО ЗА ВНИМАНИЕ!**

