

ГЛАВНОЕ УПРАВЛЕНИЕ МИНИСТЕРСТВА РОССИЙСКОЙ ФЕДЕРАЦИИ  
ПО ДЕЛАМ ГРАЖДАНСКОЙ ОБОРОНЫ, ЧРЕЗВЫЧАЙНЫМ СИТУАЦИЯМ  
И ЛИКВИДАЦИИ ПОСЛЕДСТВИЙ СТИХИЙНЫХ БЕДСТВИЙ ПО УДМУРТСКОЙ РЕСПУБЛИКЕ  
УПРАВЛЕНИЕ НАДЗОРНОЙ ДЕЯТЕЛЬНОСТИ И ПРОФИЛАКТИЧЕСКОЙ РАБОТЫ  
ОТДЕЛ НАДЗОРНОЙ ДЕЯТЕЛЬНОСТИ И ПРОФИЛАКТИЧЕСКОЙ РАБОТЫ  
ЗАВЬЯЛОВСКОГО РАЙОНА

**УТВЕРЖДАЮ**

Начальник отдела надзорной деятельности и профилактической работы Завьяловского района  
управления надзорной деятельности и профилактической работы Главного управления  
МЧС России по Удмуртской Республике  
подполковник внутренней службы

**К.В. Кочуров**

"03" февраля 2021г.

**УДМУРТИЯ**

**АНАЛИЗ  
ОБСТАНОВКИ С ПОЖАРАМИ И ИХ  
ПОСЛЕДСТВИЯМИ НА ТЕРРИТОРИИ  
ЗАВЬЯЛОВСКОГО РАЙОНА  
УДМУРТСКОЙ РЕСПУБЛИКИ  
НА 28 ФЕВРАЛЯ 2021 ГОДА**

**Исполнитель:**

Начальник ОД ОНД и ПР Завьяловского района  
капитан внутренней службы

**И.Н. Аникин**

**ИЖЕВСК**

Завьялово 2021

## 1.Обстановка с пожарами и их последствиями на территории Завьяловского района Удмуртской Республики по состоянию на 28 февраля 2021 года.

По состоянию на 28 февраля 2021 года на территории Завьяловского района Удмуртской Республики произошел 52 пожара, что на 44,4% больше, чем за аналогичный период прошлого года (далее АППГ- 32). На пожарах люди не погибали (АППГ-3), травмирован один человек (АППГ-2). Уничтожено 36 строений, повреждено 45 строений.

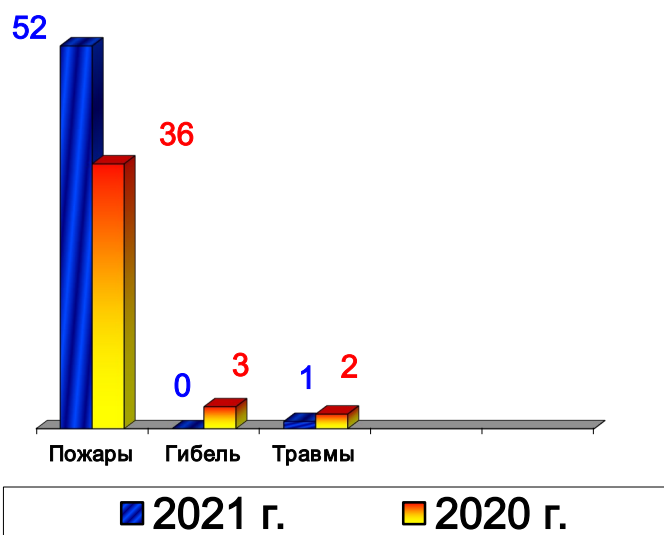


Рисунок 1.1 Количество пожаров и их последствий на территории Завьяловского района Удмуртской Республики на 28 февраля 2021 года.

В жилом секторе произошло 36 пожаров (АППГ-21), (включая садовые дома, дачи –13, надворные постройки – 10 одноквартирные дома - 9, многоквартирные - 4). Три пожара произошло на ГСК, 6 пожаров произошло на транспорте (АППГ-3), прочие объекты - 7.

Пожары произошли по следующим причинам: неисправность электрооборудования–18 (АППГ -11), неисправность печей и дымоходов – 20 (АППГ-12), неосторожное обращение с огнем - 4 (в том числе при курении – 2), поджоги – 2, сварочные работы-1, неисправность узлов и механизмов транспортного средства - 5 (АППГ-2), неисправность производственного оборудования - 1 , неисправность газового оборудования -1, детская шалость -1.



Рисунок 1.4 Распределение количества пожаров по причинам возникновения.

## 2.Обстановка с пожарами в муниципальных образованиях-сельских поселениях Завьяловского района.

Рост количества пожаров в сравнении с аналогичным периодом прошлого года зарегистрирован в МО «Гольянское» (+1), МО «Италмасовское» (+3), МО «Завьяловское» (+5), МО «Каменское» (+1), МО «Люкское» (+1), МО «Октябрьское» (+2), МО «Первомайское» (+2), МО «Пироговское» (+1), МО «Совхозное» (+1), МО «Среднепостольское» (+1), МО «Ягульское» (+3), МО «Якшурское» (+1). Наибольшее количество пожаров зарегистрировано в МО «Завьяловское» и МО «Ягульское»

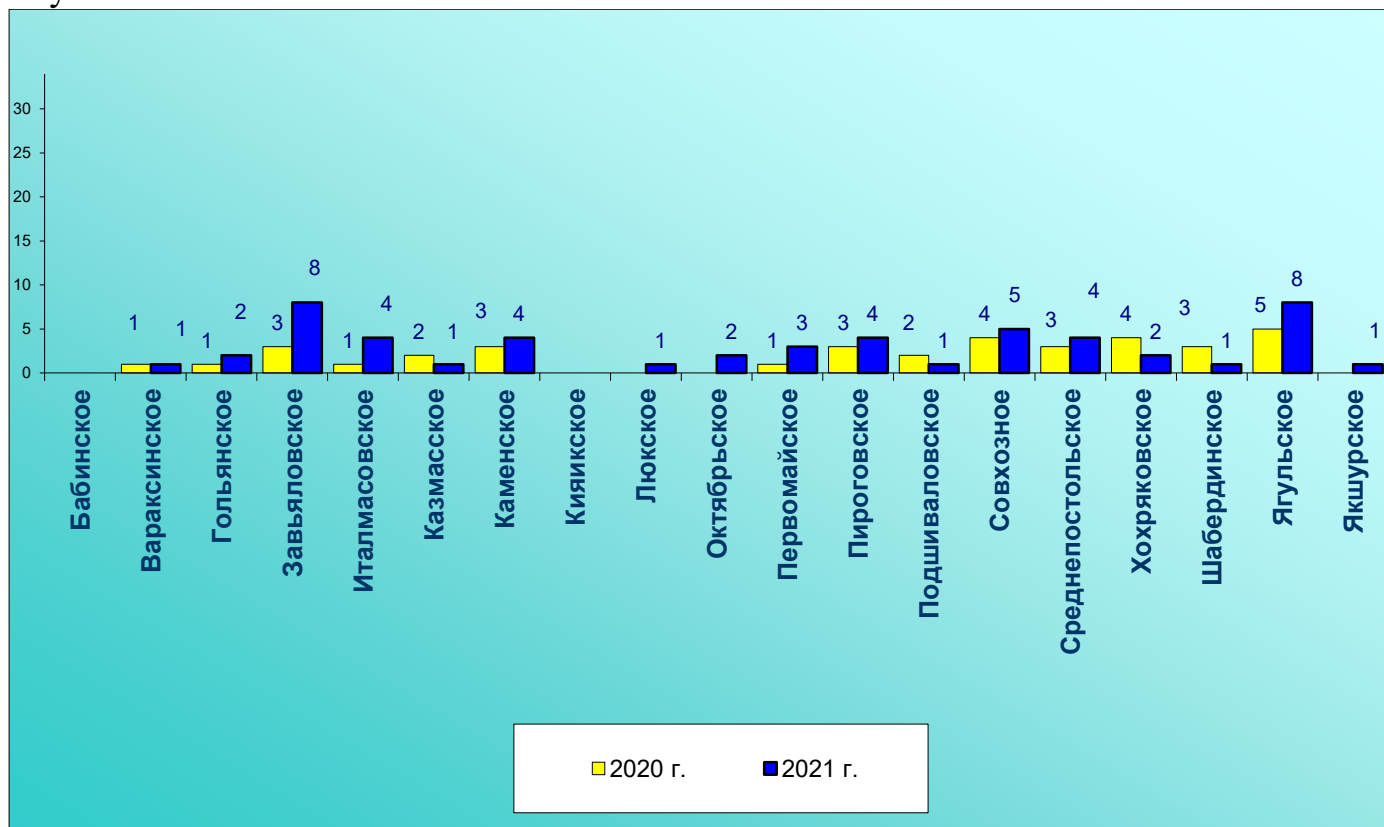


Рисунок 2.1. Распределение количества пожаров по муниципальным образованиям за прошедший период 2020 года (в сравнении с АППГ).

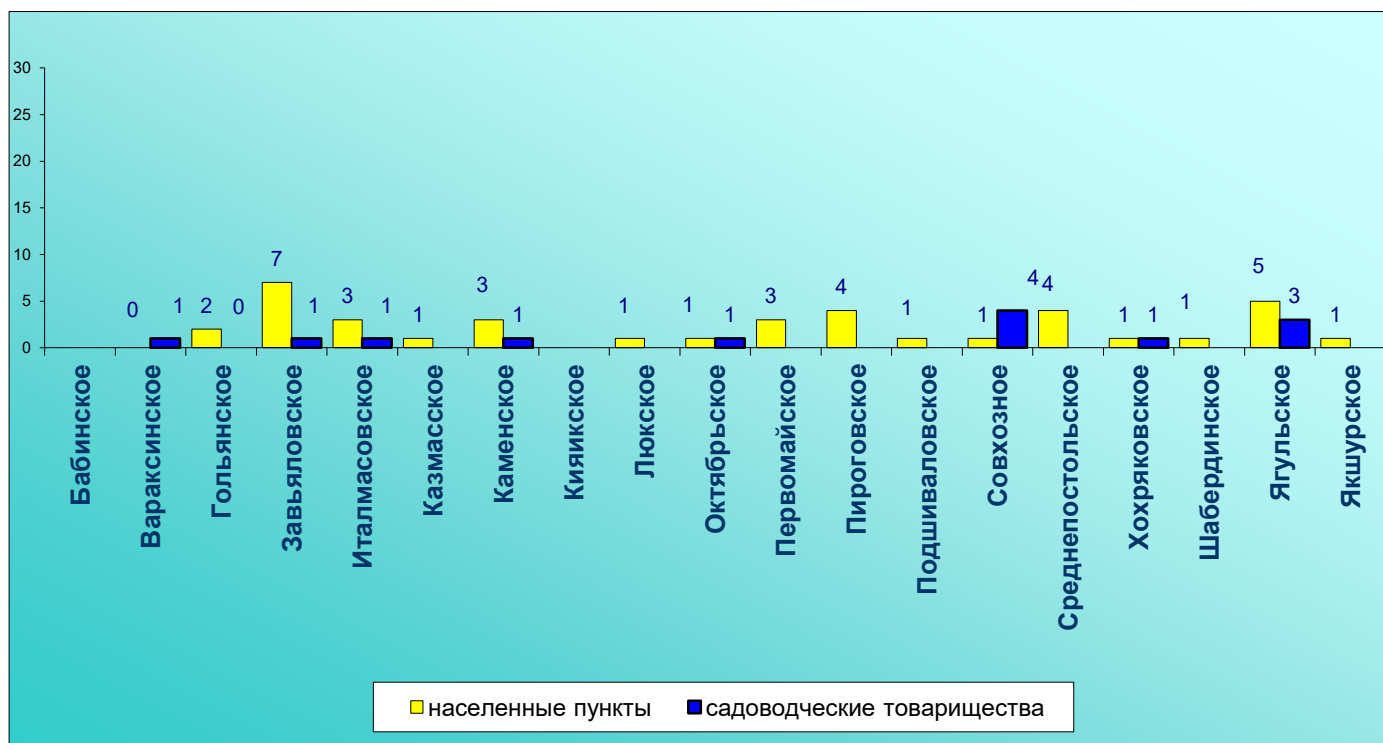


Рисунок 2.2. Распределение количества пожаров, по муниципальным образованиям исходя из объектов возникновения на 28 февраля 2021 года

За анализируемый период пожаров с гибелью людей не произошло. Травмированный гражданин зарегистрирован в МО «Пироговское».