

**ГЛАВНОЕ УПРАВЛЕНИЕ МИНИСТЕРСТВА РОССИЙСКОЙ ФЕДЕРАЦИИ
ПО ДЕЛАМ ГРАЖДАНСКОЙ ОБОРОНЫ, ЧРЕЗВЫЧАЙНЫМ СИТУАЦИЯМ
И ЛИКВИДАЦИИ ПОСЛЕДСТВИЙ СТИХИЙНЫХ БЕДСТВИЙ
ПО УДМУРТСКОЙ РЕСПУБЛИКЕ
ОТДЕЛ НАДЗОРНОЙ ДЕЯТЕЛЬНОСТИ
И ПРОФИЛАКТИЧЕСКОЙ РАБОТЫ ЗАВЬЯЛОВСКОГО РАЙОНА**

УТВЕРЖДАЮ

**Начальник отдела надзорной деятельности
и профилактической работы
Завьяловского района управления надзорной
деятельности и профилактической работы
Главного управления
МЧС России по Удмуртской Республике**

УДМУРТИЯ

**К.В. Кочуров
2018 г.**

**АНАЛИЗ
ОБСТАНОВКИ С ПОЖАРАМИ И ИХ
ПОСЛЕДСТВИЯМИ НА ТЕРРИТОРИИ
ЗАВЬЯЛОВСКОГО РАЙОНА
УДМУРТСКОЙ РЕСПУБЛИКИ
ЗА 3 КВАРТАЛ 2018 ГОДА**

**Исполнитель:
Дознаватель ОНД и ПР Завьяловского района
ст.лейтенант внутренней службы**

И.Н. Аникин

Завьялово 2018

1.Обстановка с пожарами и их последствиями на территории Завьяловского района Удмуртской Республики за третий квартал 2018 года.

За 9 месяцев 2018 года на территории Завьяловского района Удмуртской Республики произошло 123 пожара, что на 9 % меньше по сравнению с аналогичным периодом 2017 года (далее - АППГ). На пожарах погибло 12 человек (больше на 3 человека, чем за аналогичный период 2017 года (из них 1 ребенок), получили травмы 11 человек (на 6 человек больше в сравнении с АППГ). В результате пожаров уничтожено 103 строения и 5 единиц техники.

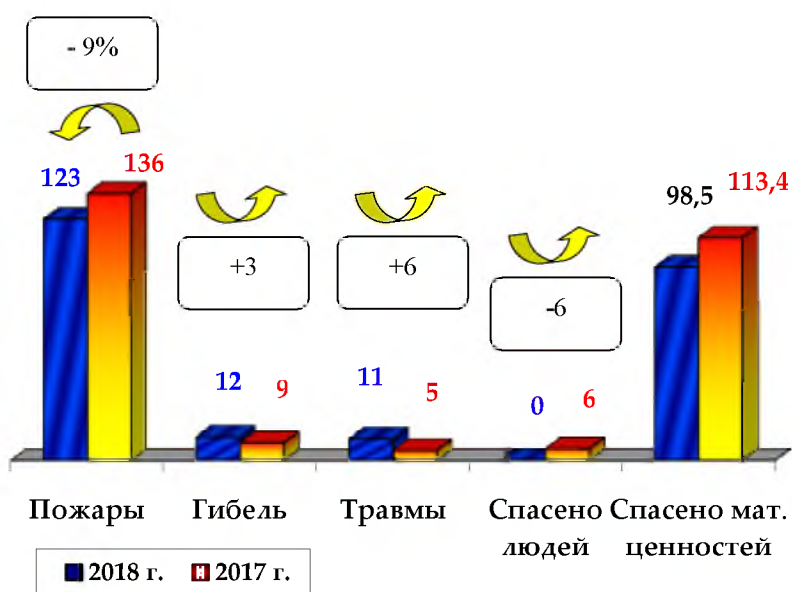


Рисунок 1.1 Общие показатели

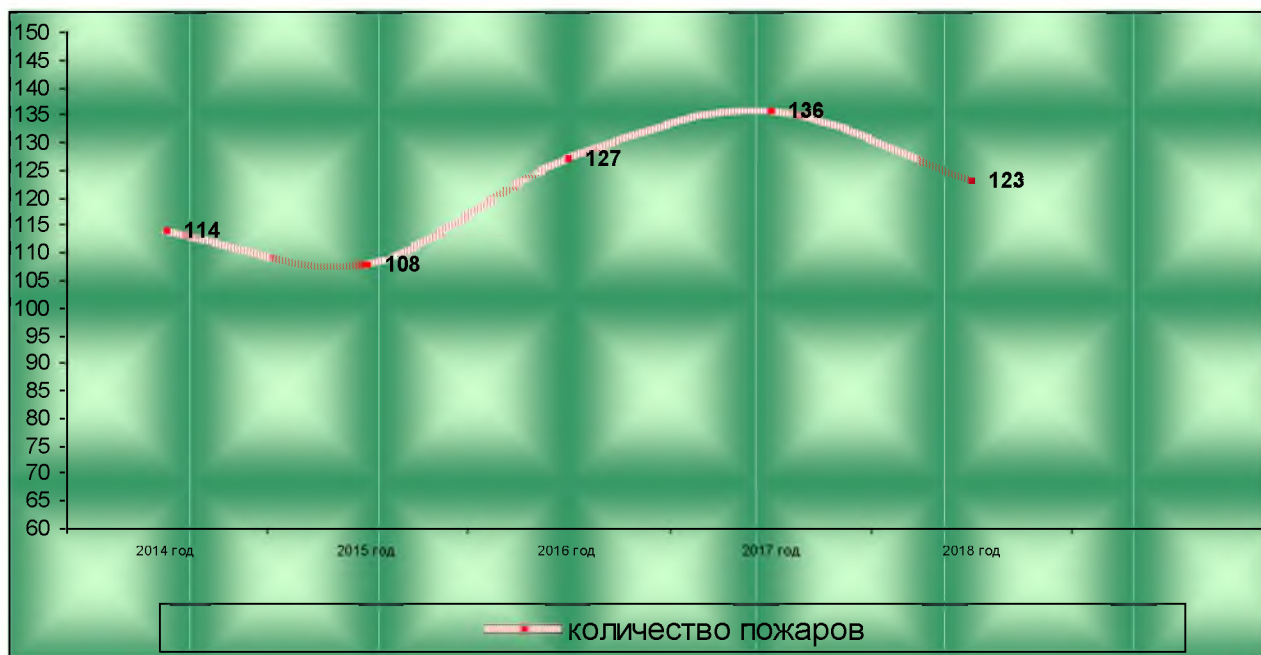


Рисунок 1.2 Количество пожаров на территории Завьяловского района Удмуртской Республики за последние 5 лет.

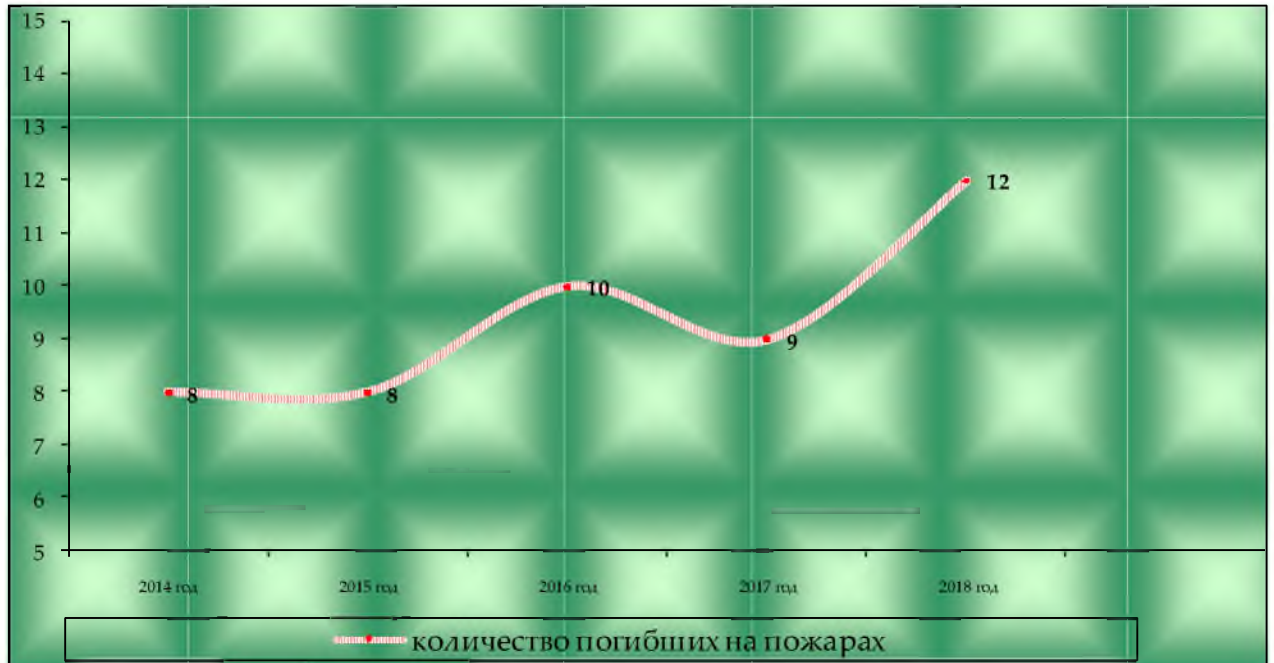


Рисунок 1.3 Количество погибших на пожарах на территории Завьяловского района Удмуртской Республики за последние 5 лет

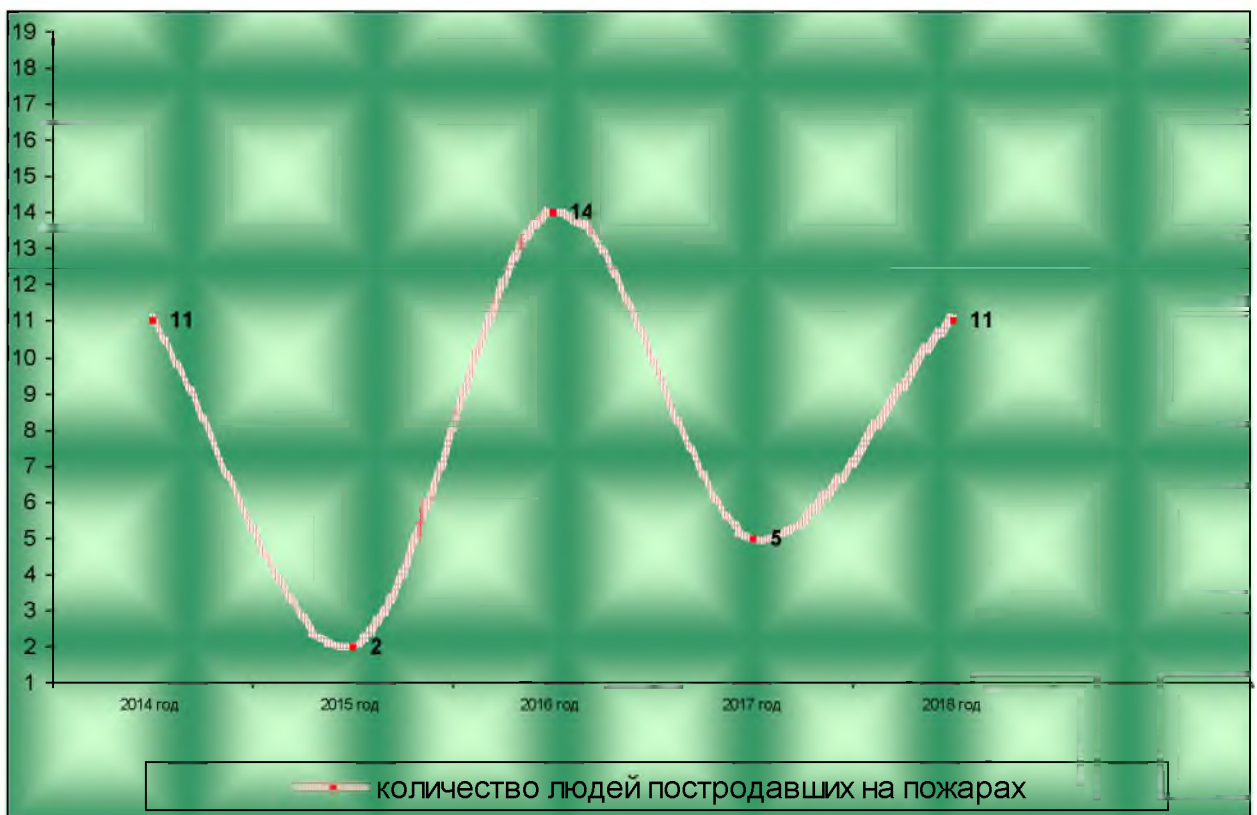


Рисунок 1.4 Количество пострадавших на пожарах на территории Завьяловского района Удмуртской Республики за последние 5 лет.

В течение 9 месяцев 2018 года увеличилось количество пожаров на производственных объектах с 3 до 8, в складских зданиях с 0 до 1. Уменьшилось количество пожаров на торговых объектах с 4 до 1 объекта, в зданиях сервисного обслуживания с 2 до 0.

На территории Завьяловского района уменьшилось количество пожаров в жилом секторе (2018- 99, АППГ -110). Также снизилось число пожаров на садоводческих массивах – 47 (- 10, АППГ – 57), на транспорте – 7 (- 4, АППГ- 11). В жилом секторе увеличилось количество пожаров в многоквартирных домах – 19 (+2, АППГ – 17). Уменьшилось количество пожаров в учреждениях образования – 0 (-1, АППГ – 1).

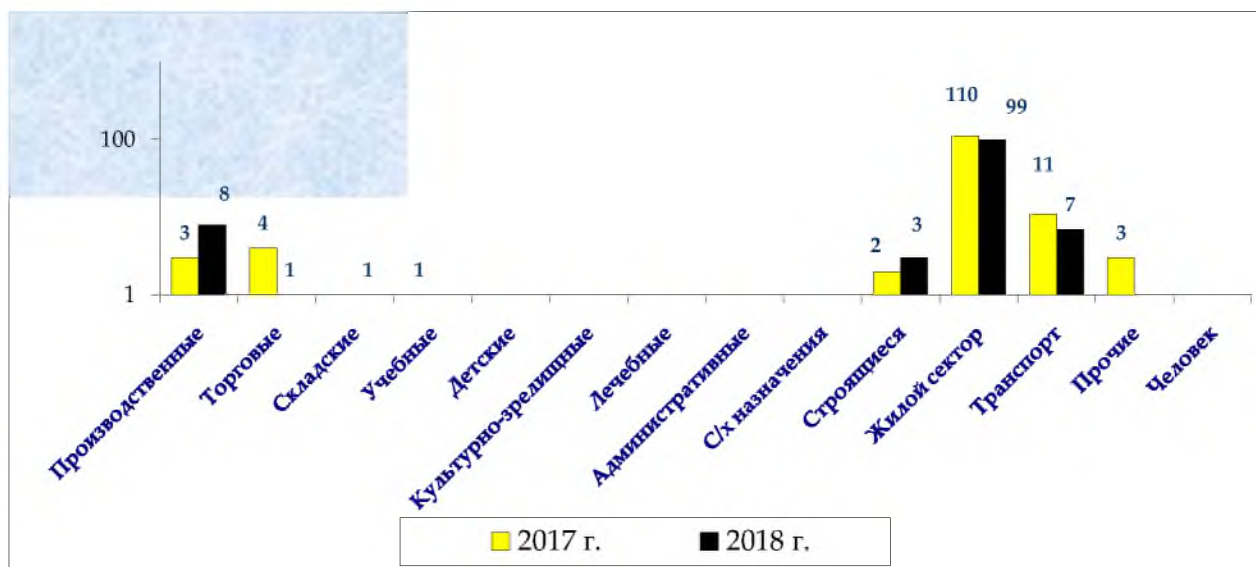


Рисунок 1.5 Объекты возникновения пожаров (в сравнении с АППГ).

Наибольшее количество пожаров зарегистрировано в жилом секторе – 99 (включая садовые дома, дачи и надворные постройки), что составило 80,4% от общего числа пожаров, на транспорте – 7 (5,7% от общего числа пожаров), на объектах производства – 8 (6,5%).




Рисунок 1.6 Распределение количества пожаров по объектам возникновения.

С 55 до 39 уменьшилось число пожаров по причине неисправности электрооборудования, уменьшилось количество пожаров по причине поджога с 9 до 7, неосторожного обращения с огнем с 28 до 23

По остальным причинам возникновения пожаров отмечено увеличение, а именно: неисправности печного отопления с 29 до 37, шалость с огнем детей с 3 до 5.

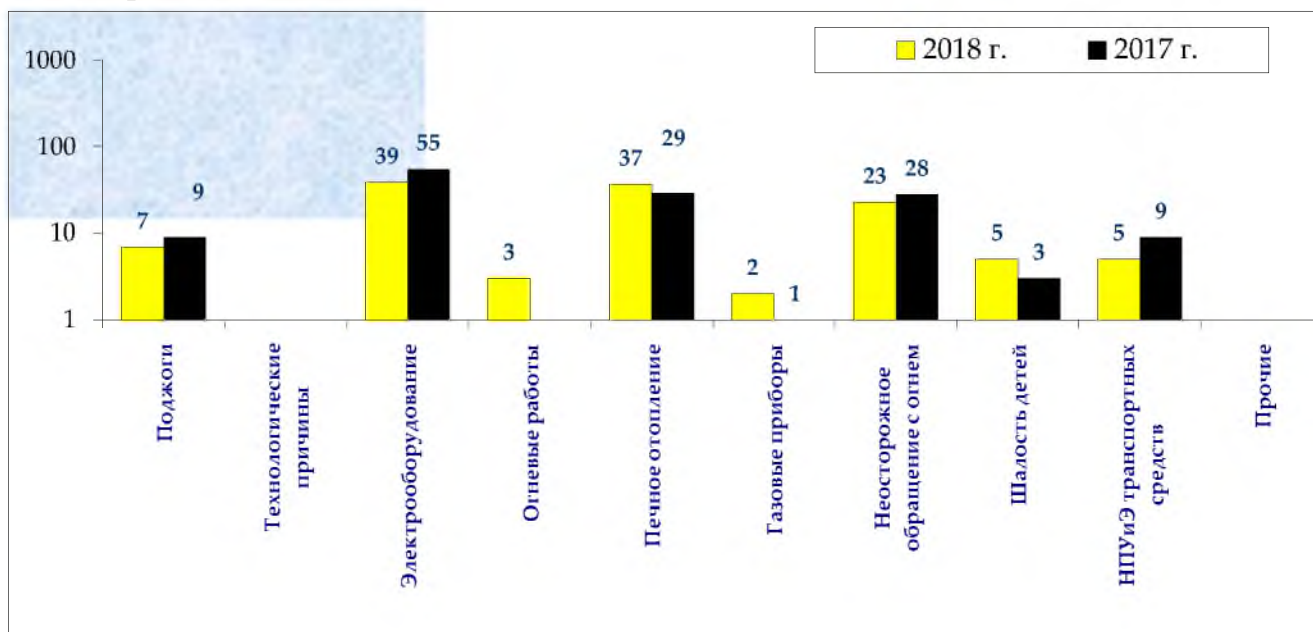


Рисунок 1.7 Причины возникновения пожаров (в сравнении с АППГ).

В целом наибольшее количество пожаров произошло из-за неисправности печного отопления – 37 (30,1 % от общего числа пожаров), электрооборудования – 39 (31,7%), неосторожного обращения с огнем – 23 (в том числе при курении – 6), что составило 18,7% от общего числа пожаров, поджоги – 7 (5,6%), нарушений правил устройства и эксплуатации транспортных средств – 5 (4%).

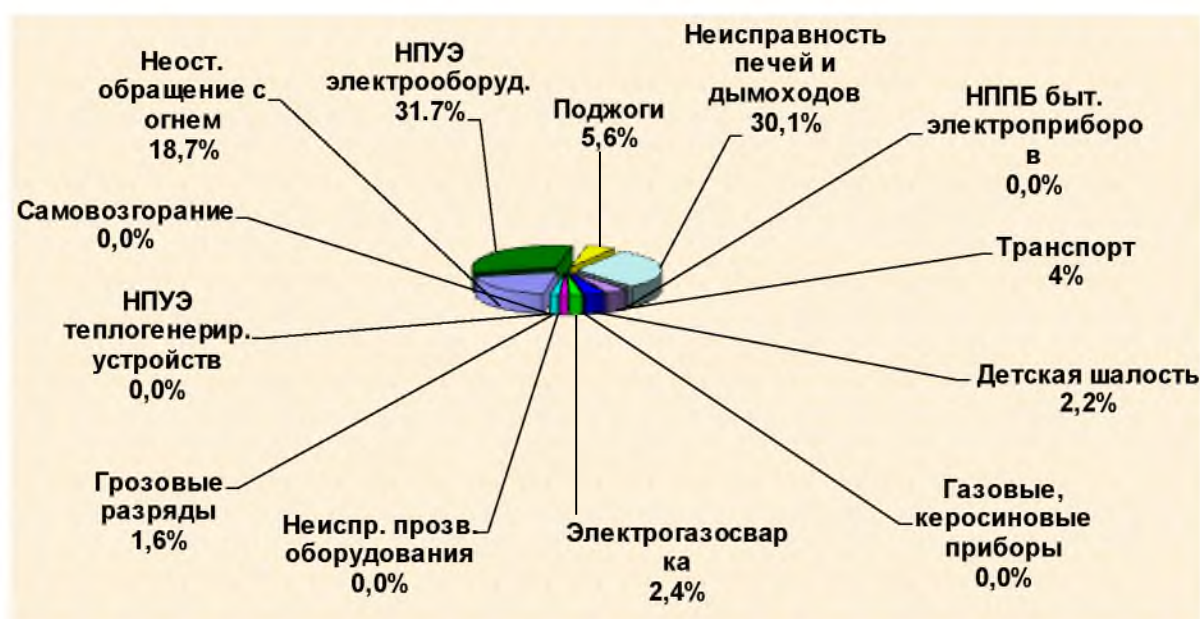


Рисунок 1.8 Распределение количества пожаров по причинам возникновения

Рассматривая анализ помесечно, наибольшее количество пожаров зарегистрировано в июне и сентябре (18, 19 пожаров), наименьшее – в апреле (7 пожаров).

Рост числа пожаров в сравнении с аналогичным периодом 2017 года произошел в январе (+5), марте(+2), в июне (+5), в августе (+1), в сентябре (+3).

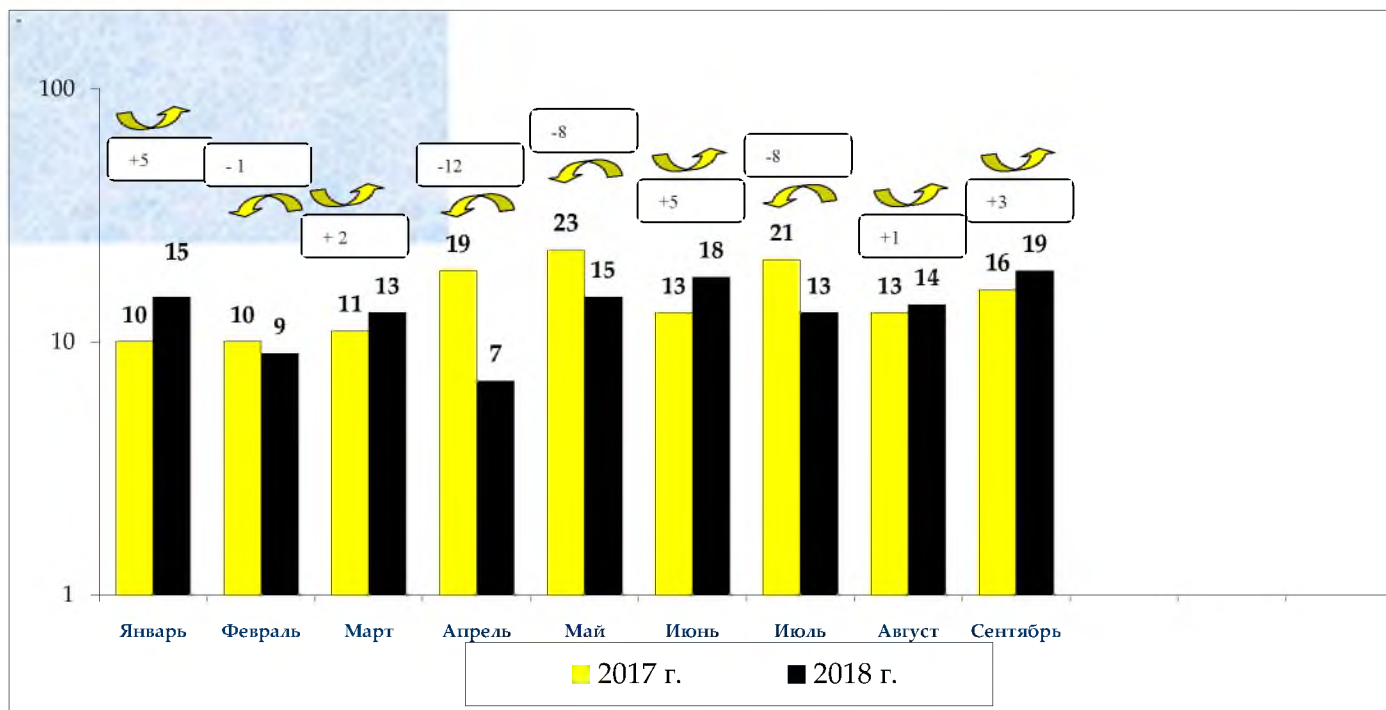


Рисунок 1.9 Распределение пожаров по месяцам (в сравнении с АППГ)

Наибольшее количество погибших на пожарах зарегистрировано в марте и июле (по 3 человека), гибель людей на пожарах не допущена в мае и сентябре 2018 года.

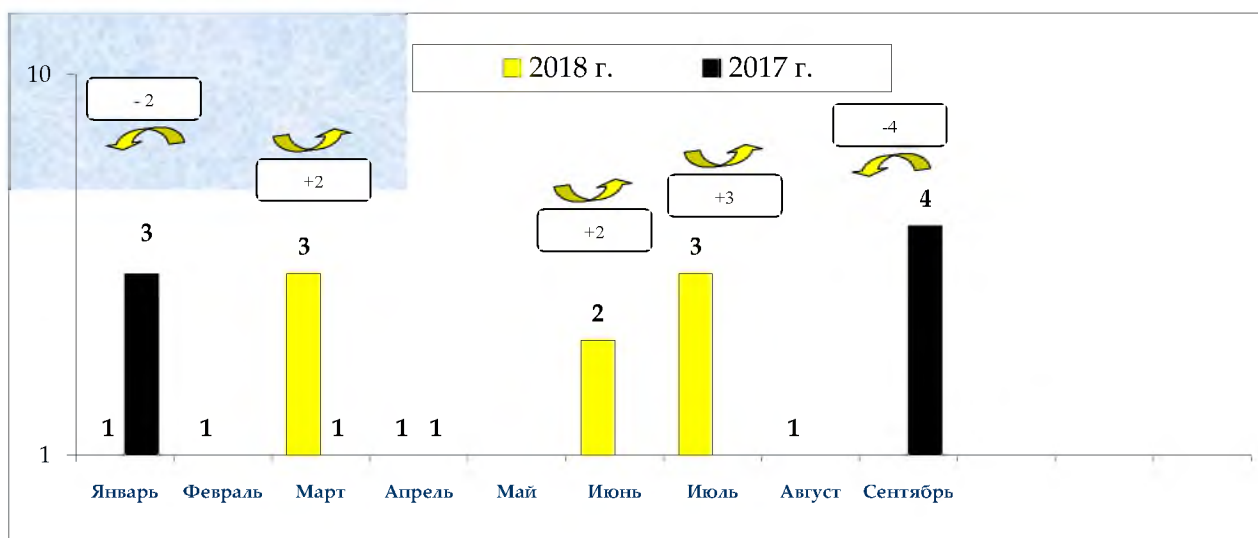


Рисунок 1.10 Распределение гибели людей на пожарах по месяцам (в сравнении с АППГ).

В течение 2018 года наибольшее количество пожаров приходилось на понедельник– 26, наименьшее на воскресенье– 12.

Наибольшее количество погибших на пожарах приходится на четверг (5 человек), наименьшее на пятницу – (0 человек).

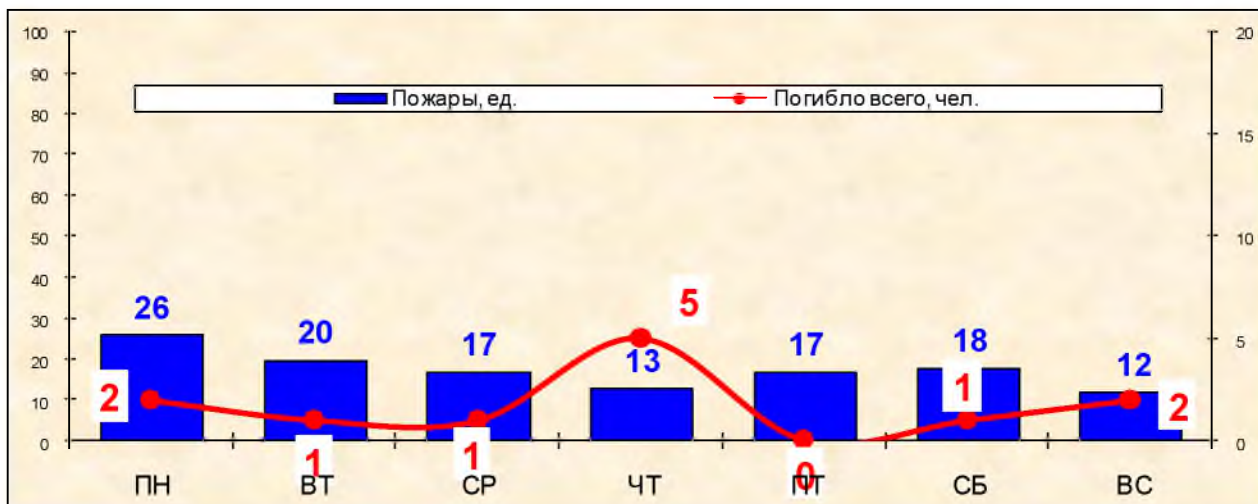


Рисунок 1.11 Распределение количества пожаров и погибших людей по дням недели.

Основное время суток, когда происходили пожары и погибали люди – это вечерние и ночные часы. Так в период с 18 до 06 часов произошло 71 пожар, что составляет 57,7% от общего количества, в период с 18 до 06 часов погибло 8 человек (66,6%).

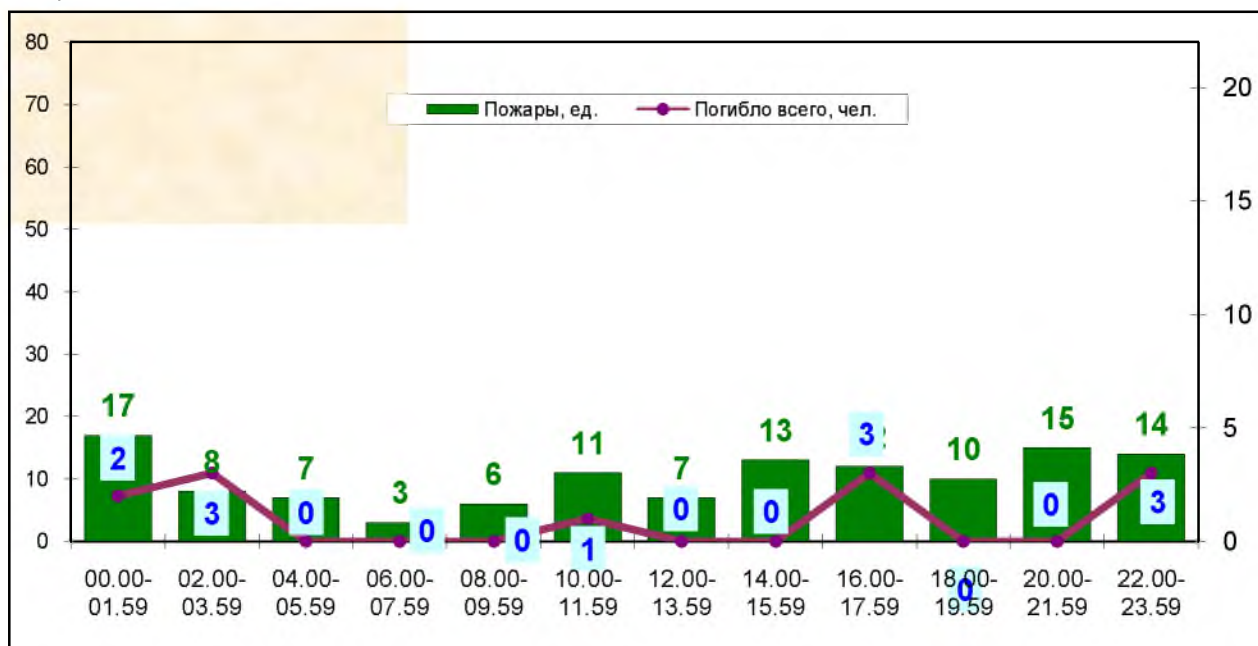


Рисунок 1.12 Распределение количества пожаров и погибших по времени суток.

2.ОБСТАНОВКА С ПОЖАРАМИ В МУНИЦИПАЛЬНЫХ ОБРАЗОВАНИЯХ- СЕЛЬСКИХ ПОСЕЛЕНИЯХ ЗАВЬЯЛОВСКОГО РАЙОНА.

Рассматривая динамику количества пожаров в разрезе муниципальных образований, в ряде территорий наблюдается увеличение количества пожаров в сравнении с аналогичным периодом 2017 года. Так, зарегистрирован рост пожаров в МО «Бабинское» (+1), МО «Гольянское» (+3), МО «Кияйское» (+2), (+2), МО «Первомайское» (+6), МО «Шабердинское» (+2), МО «Ягульское» (+2), МО «Якшурское» (+3).

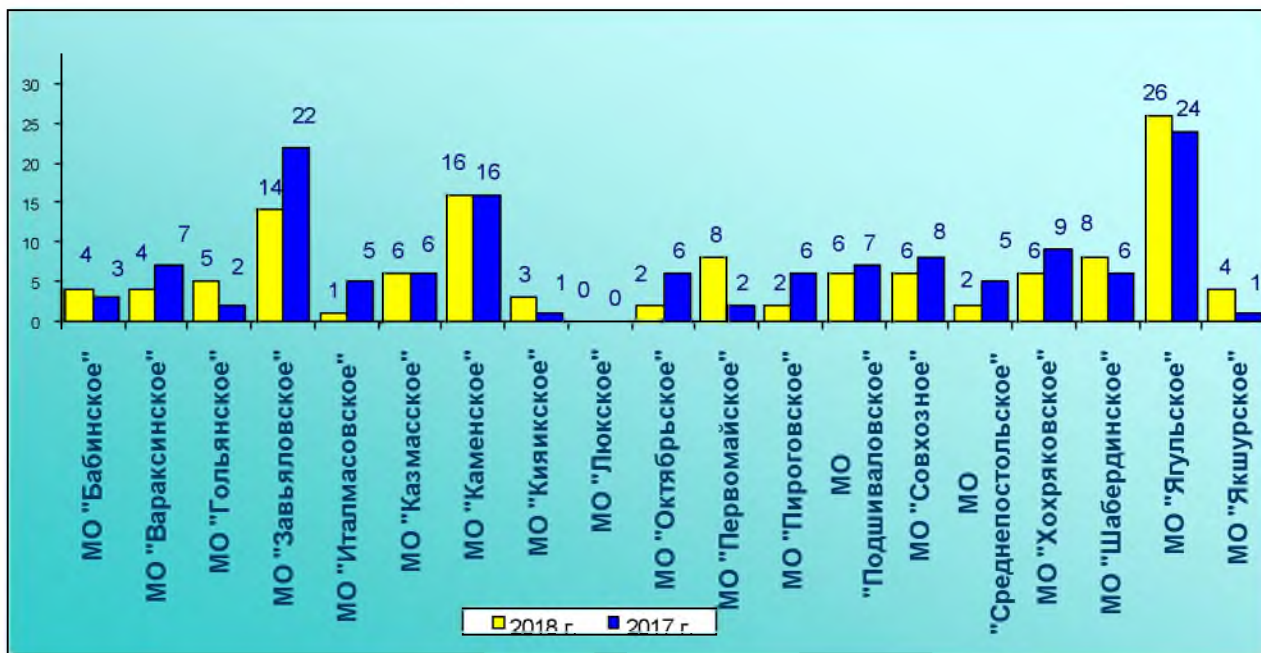


Рисунок 2.1. Распределение количества пожаров по муниципальным образованиям за 9 месяцев 2018 года в сравнении с АППГ (2017)

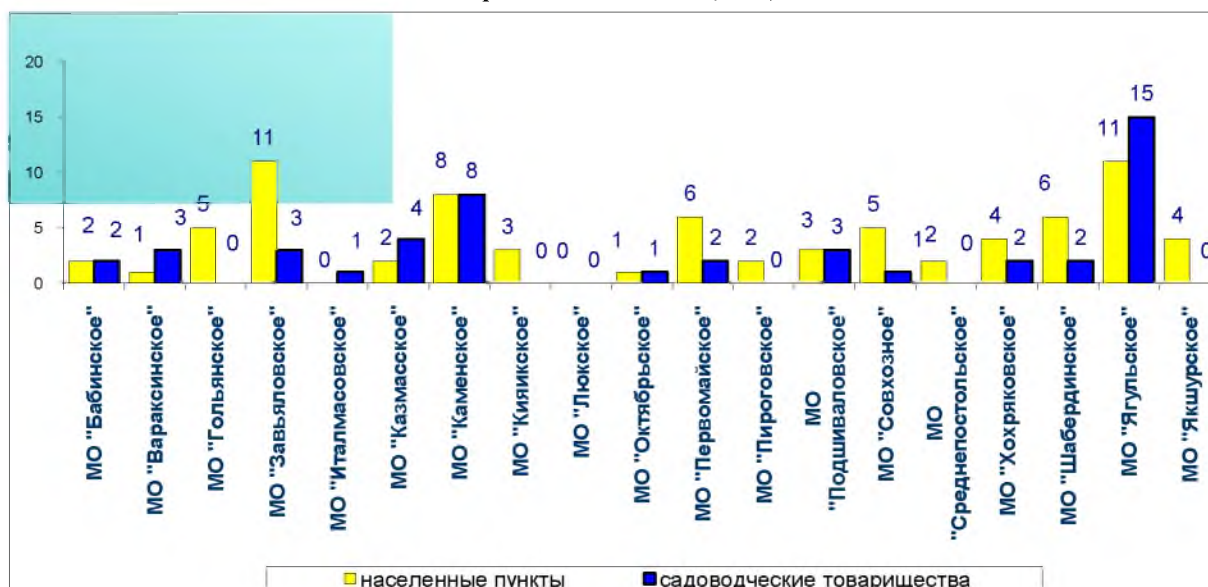


Рисунок 2.2. Распределение количества пожаров по муниципальным образованиям исходя из объектов возникновения за 9 месяцев 2018 года

По сравнению с аналогичным периодом 2017 года уменьшилось количество пожаров, возникших на садоводческих товариществах (-10).

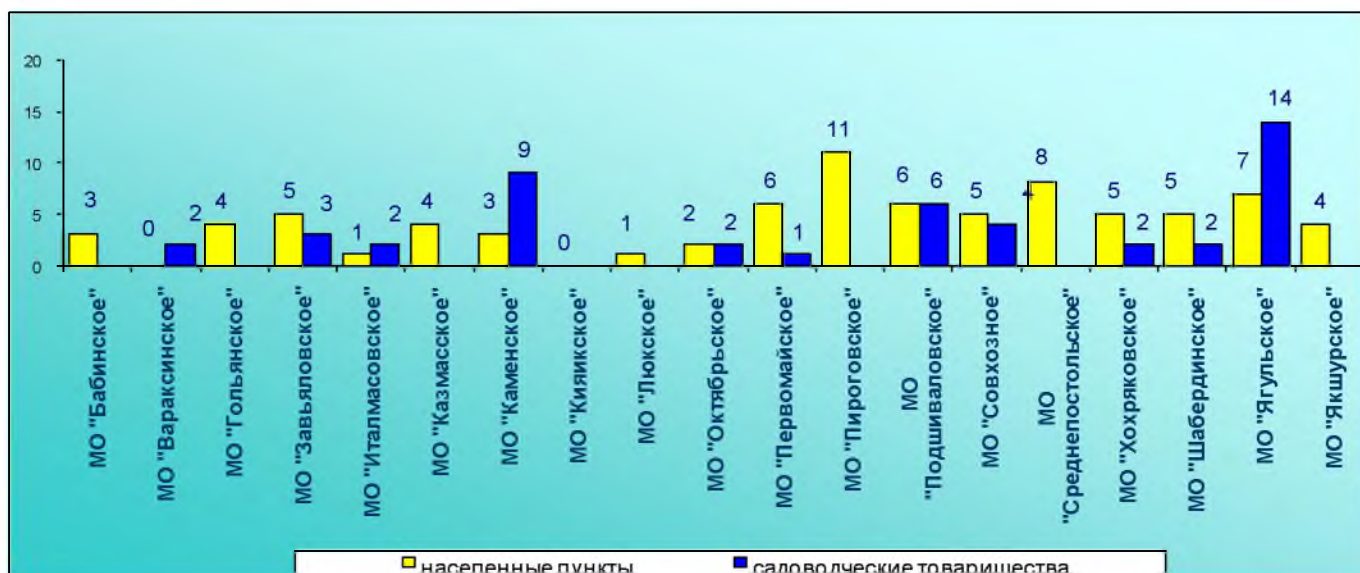


Рисунок 2.3. Распределение количества пожаров по муниципальным образованиям исходя из объектов возникновения в 2017 году

За анализируемый период произошел один пожар с массовой гибелью людей (3 человека) в МО «Хохряковское», и один пожар с детской гибелью в МО «Вараксинское». Гибель на пожарах людей также допущена в МО «Бабинское», МО «Вараксинское», МО «Казмасское», МО «Кияикское», МО «Первомайское», МО «Ягульское», МО «Шабердинское».

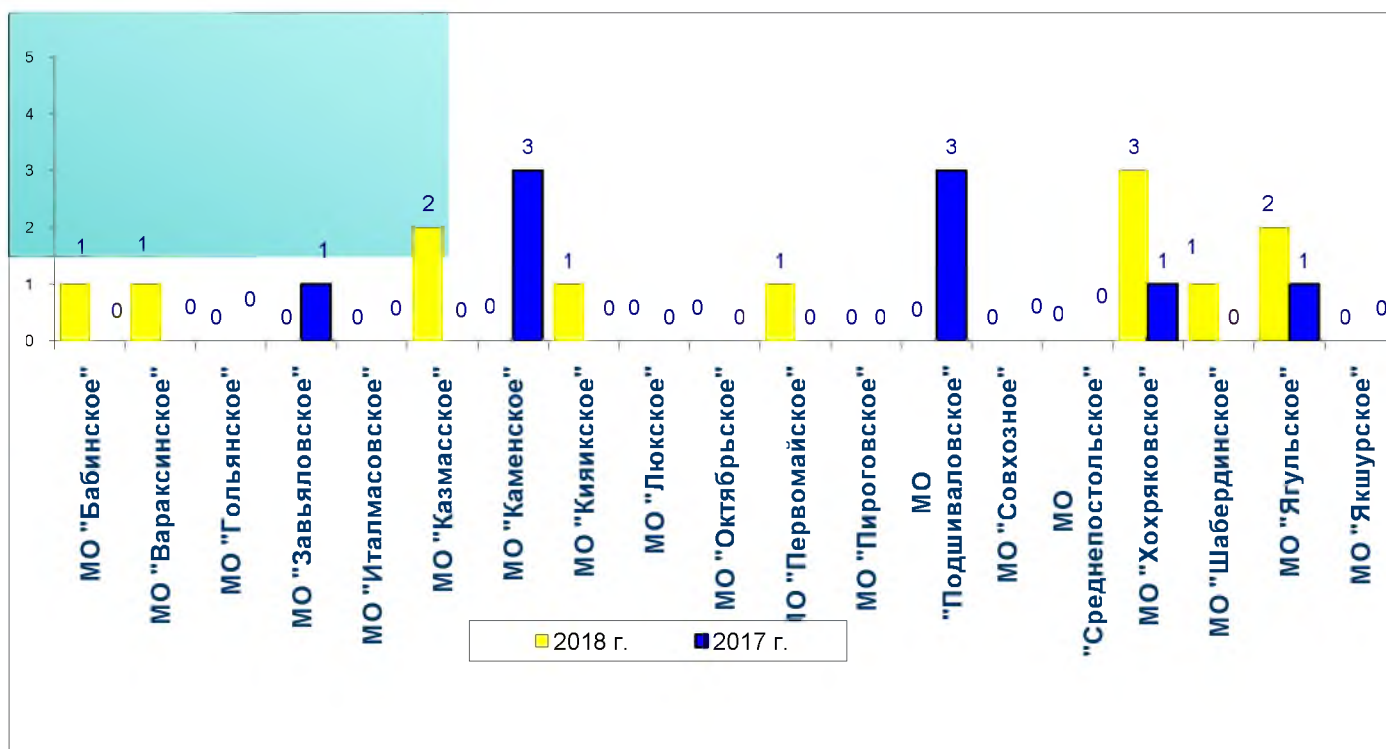


Рисунок 2.4. Распределение количества погибших по муниципальным образованиям в 2018г в сравнении с 2017 годом

Травмированные граждане на пожарах зарегистрированы в МО «Ягульское» (2 человека), МО «Гольянское» (1 человек), МО «Каменское» (4 человек), МО «Кияикское» (1 человек), МО «Первомайское» (1 человек), МО «Совхозное» (1 человек), МО «Шабердинское» (1 человек), МО «Ягульское» (2 человека).

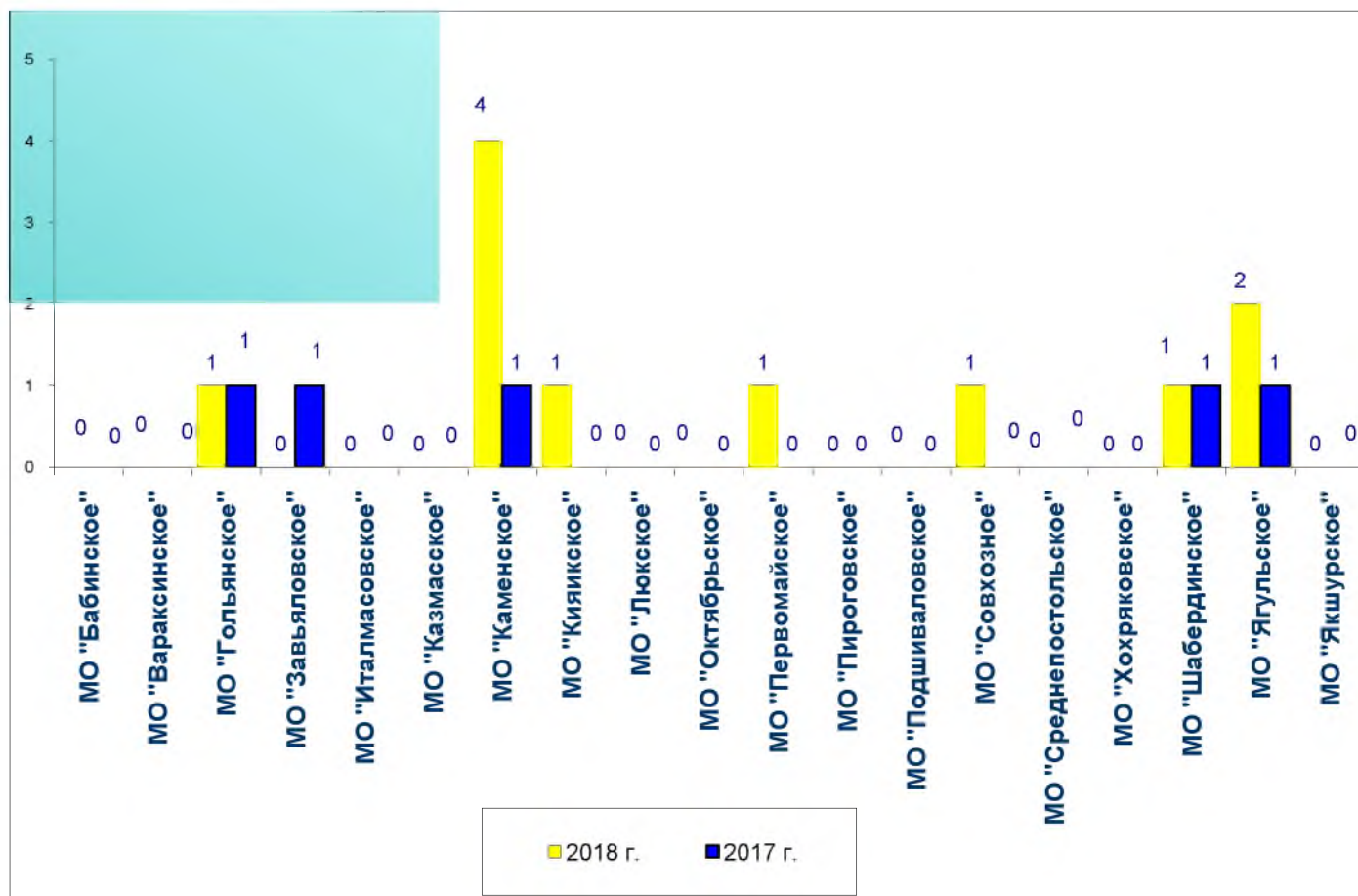


Рисунок 2.5. Распределение количества травмированных по муниципальным образованиям в 2018 году в сравнении с 2017 годом

Личным составом отдела надзорной деятельности и профилактической работы Завьяловского района за истекший период проведена проверка по 523 (АППГ-435) сообщениям о пожарах, из которых 271 (АППГ-217) случай подлежит государственному статистическому учету. По результатам проверок по 136 (АППГ-146) сообщениям о пожарах принято решение об отказе в возбуждении уголовного дела.

За 9 месяцев 2018 года передано по подследственности 24 материала по фактам пожаров и иным сообщениям о преступлениях для принятия решения.