

ГЛАВНОЕ УПРАВЛЕНИЕ МИНИСТЕРСТВА РОССИЙСКОЙ ФЕДЕРАЦИИ
ПО ДЕЛАМ ГРАЖДАНСКОЙ ОБОРОНЫ, ЧРЕЗВЫЧАЙНЫМ СИТУАЦИЯМ
И ЛИКВИДАЦИИ ПОСЛЕДСТВИЙ СТИХИЙНЫХ БЕДСТВИЙ ПО УДМУРТСКОЙ РЕСПУБЛИКЕ
УПРАВЛЕНИЕ НАДЗОРНОЙ ДЕЯТЕЛЬНОСТИ И ПРОФИЛАКТИЧЕСКОЙ РАБОТЫ
ОТДЕЛ НАДЗОРНОЙ ДЕЯТЕЛЬНОСТИ И ПРОФИЛАКТИЧЕСКОЙ РАБОТЫ
ЗАВЬЯЛОВСКОГО РАЙОНА

УТВЕРЖДАЮ

Начальник отдела надзорной деятельности и
профилактической работы Завьяловского района
управления надзорной деятельности и
профилактической работы Главного управления
МЧС России по Удмуртской Республике
подполковник внутренней службы

К.В. Кочуров

2018 г.

УДМУРТИА

АНАЛИЗ

ОБСТАНОВКИ С ПОЖАРАМИ И ИХ
ПОСЛЕДСТВИЯМИ НА ТЕРРИТОРИИ
ЗАВЬЯЛОВСКОГО РАЙОНА
УДМУРТСКОЙ РЕСПУБЛИКИ
ЗА ЯНВАРЬ 2018 ГОДА

Исполнитель:

Дознаватель ОНД и ПР Завьяловского района
старший лейтенант внутренней службы

И.Н. Аникин

ИЖЕВСК

Завьялово 2018

1.Обстановка с пожарами и их последствиями на территории Завьяловского района Удмуртской Республики за январь 2018 года.

За январь 2018 года на территории Завьяловского района Удмуртской Республики произошло 15 пожаров, что на 50 % больше, чем за аналогичный период прошлого года (далее АППГ-10). На пожарах погиб 1 человек (что на 2 человека меньше в сравнении с АППГ-3), травм людей на пожарах не допущено. Уничтожено 12 строений, 1 единица техники.

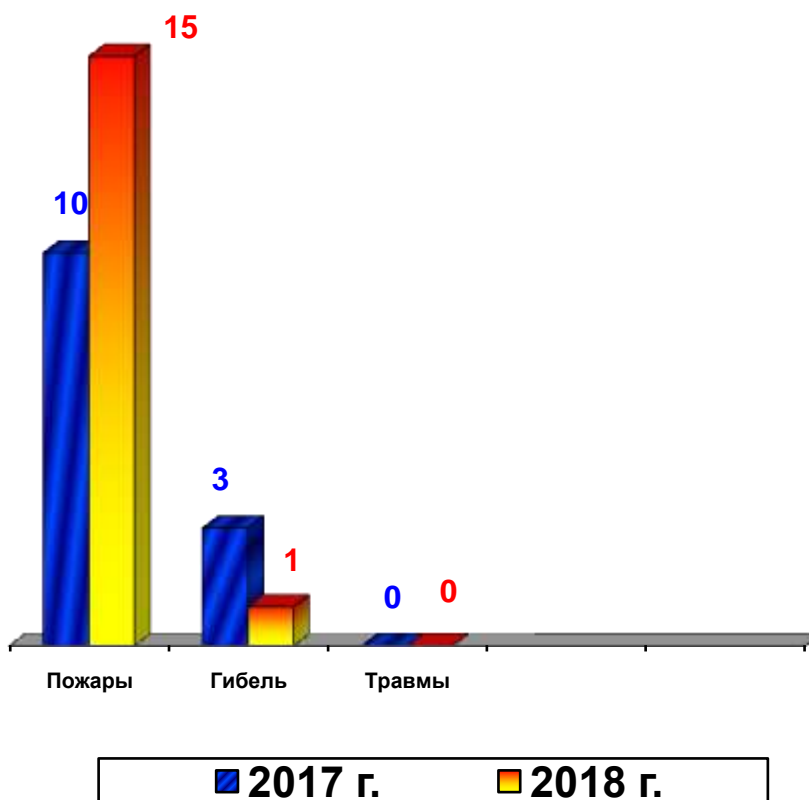


Рисунок 1.1 Количество пожаров и их последствий на территории Завьяловского района Удмуртской Республики за январь 2017 года.

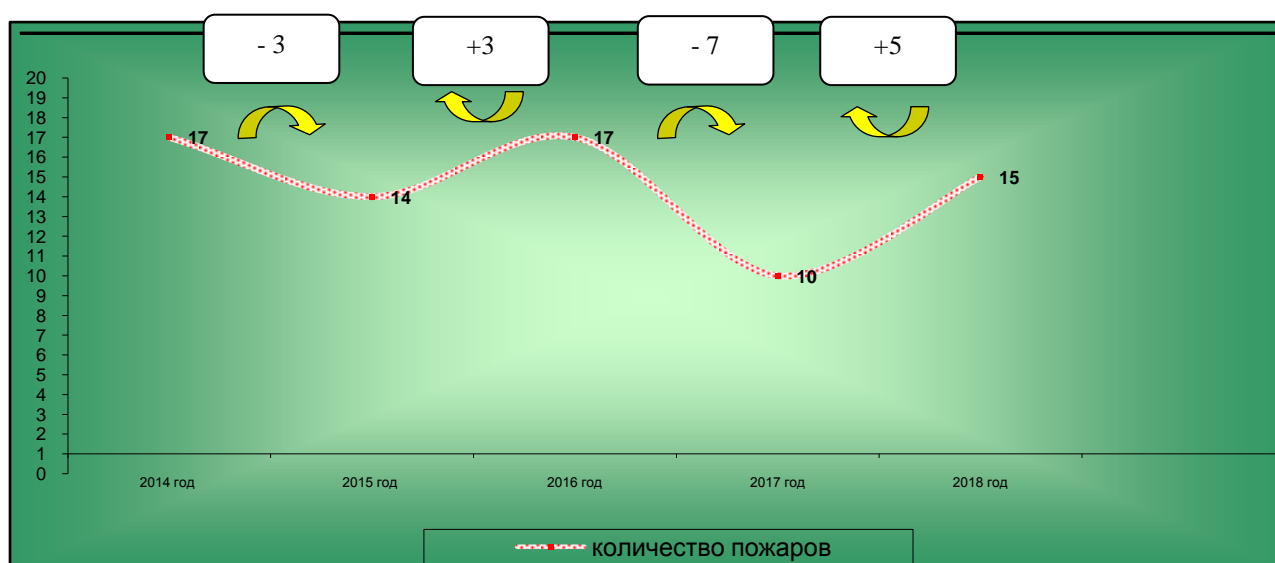


Рисунок 1.2 Количество пожаров на территории Завьяловского района Удмуртской Республики за 5 лет

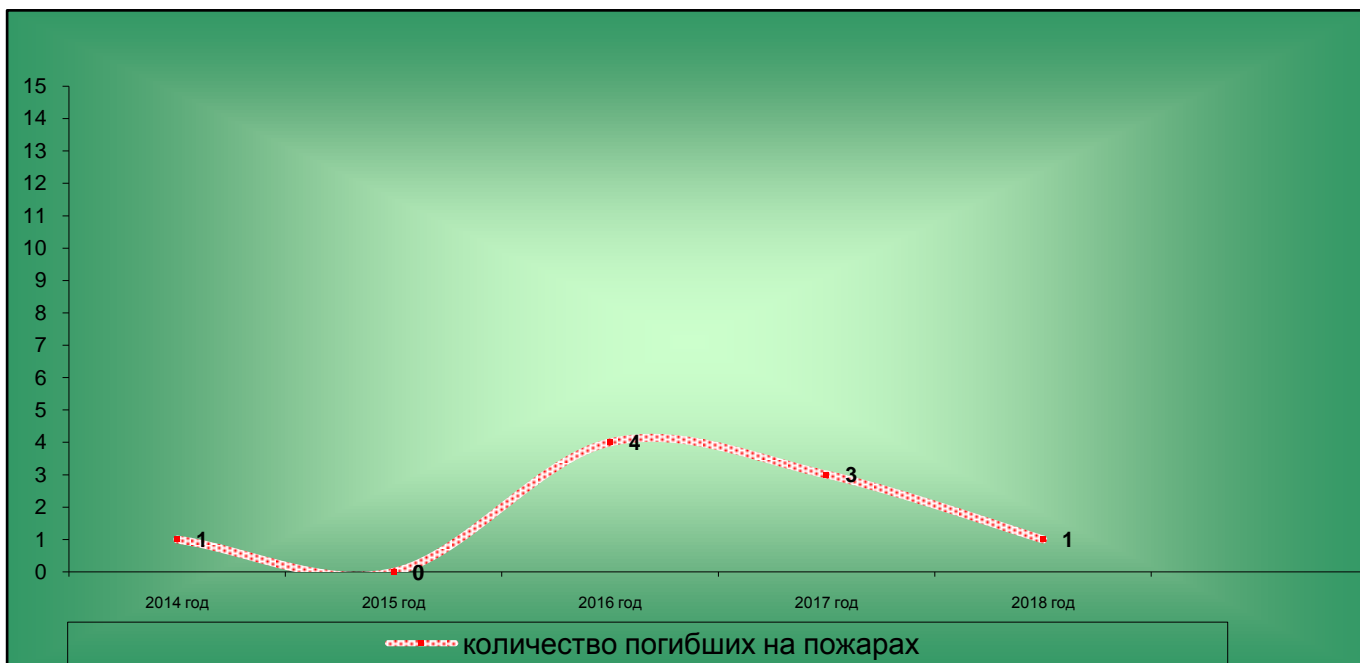


Рисунок 1.3 Количество погибших на пожарах на территории Завьяловского района Удмуртской Республики за первый месяц в течение последних 5 лет

За первый месяц 2018 года пожары произошли в жилом секторе – 13 (включая садовые дома, дачи –8 и надворные постройки –3, многоквартирные дома -1, на транспорте – 1. Один пожар произошел на производственном объекте.

Пожары произошли по следующим причинам: неисправность электрооборудования–7, нарушение правил устройства и эксплуатации транспортных средств – 1, неисправность печей и дымоходов – 7.

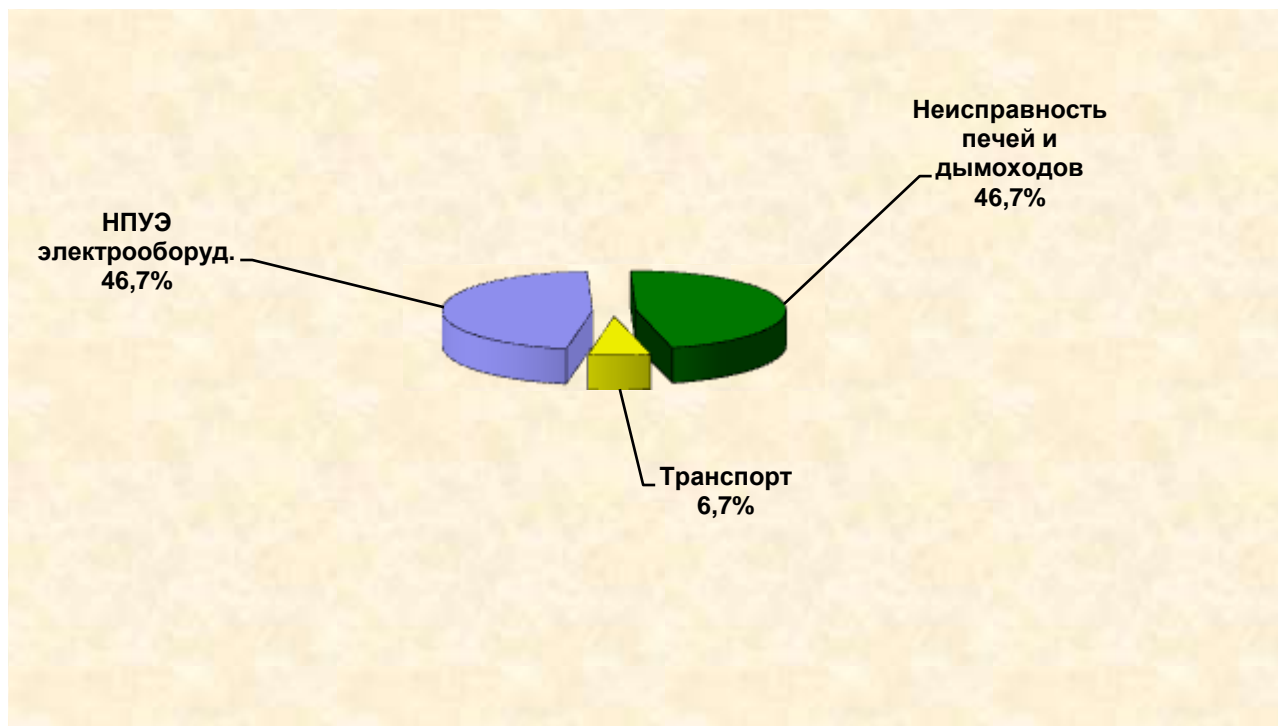


Рисунок 1.4 Распределение количества пожаров по причинам возникновения.

В течение первого месяца 2018 года наибольшее количество пожаров приходилось на понедельник и вторник – по 3 пожара, наименьшее на воскресенье – 1.

Погибший на пожаре приходится на вторник–1 человек.

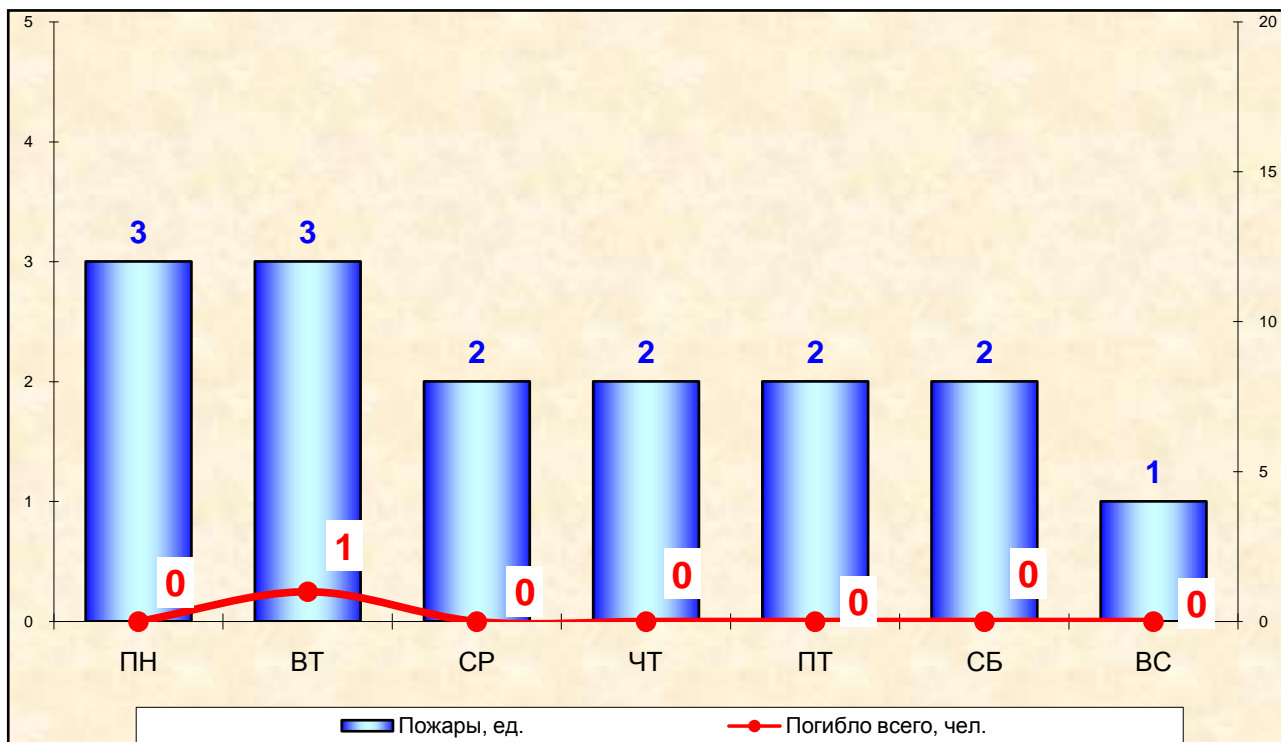


Рисунок 1.5 Распределение количества пожаров и погибших людей по дням недели.

Наибольшее количество пожаров произошло в период времени с 14 до 16 часов 4 пожара.

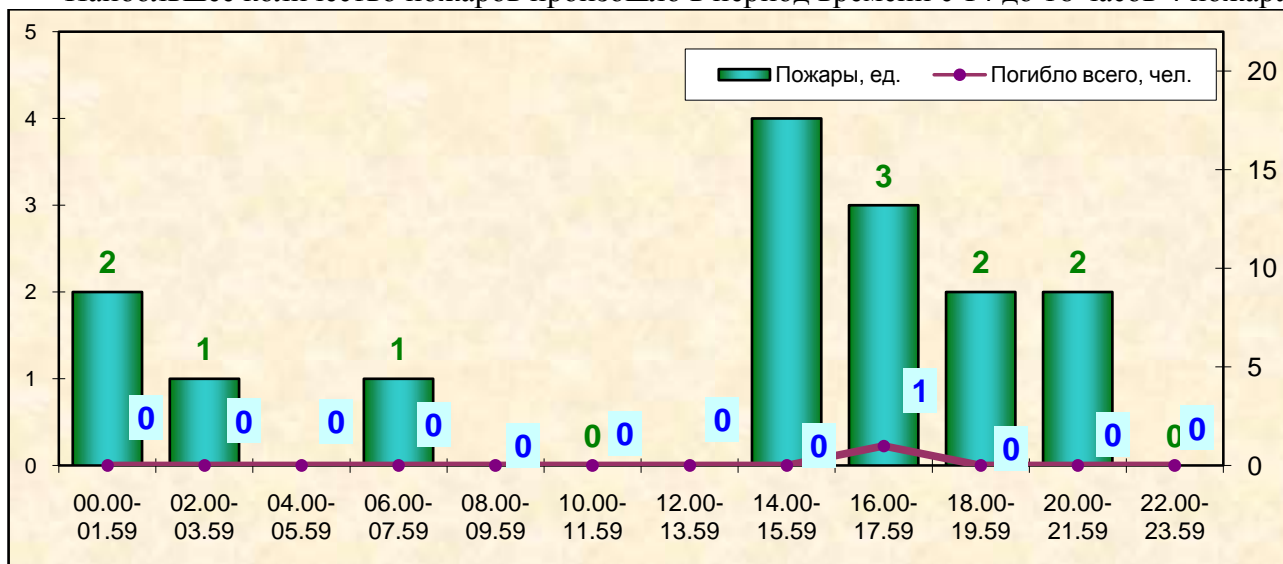


Рисунок 1.6 Распределение количества пожаров и погибших по времени суток.

2. ОБСТАНОВКА С ПОЖАРАМИ В МУНИЦИПАЛЬНЫХ ОБРАЗОВАНИЯХ- СЕЛЬСКИХ ПОСЕЛЕНИЯХ ЗАВЬЯЛОВСКОГО РАЙОНА.

Рост количества пожаров в сравнении с аналогичным периодом прошлого года зарегистрирован в МО «Бабинское» (+1), МО «Вараксинское» (+1), МО «Казмасское» (+1), МО «Первомайское» (+1), МО «Совхозное» (+1), МО «Шабердинское» (+2), МО «Ягульское» (+3), МО «Якшурское» (+1).



Рисунок 2.1. Распределение количества пожаров по муниципальным образованиям за январь 2018 года (в сравнении с АППГ).

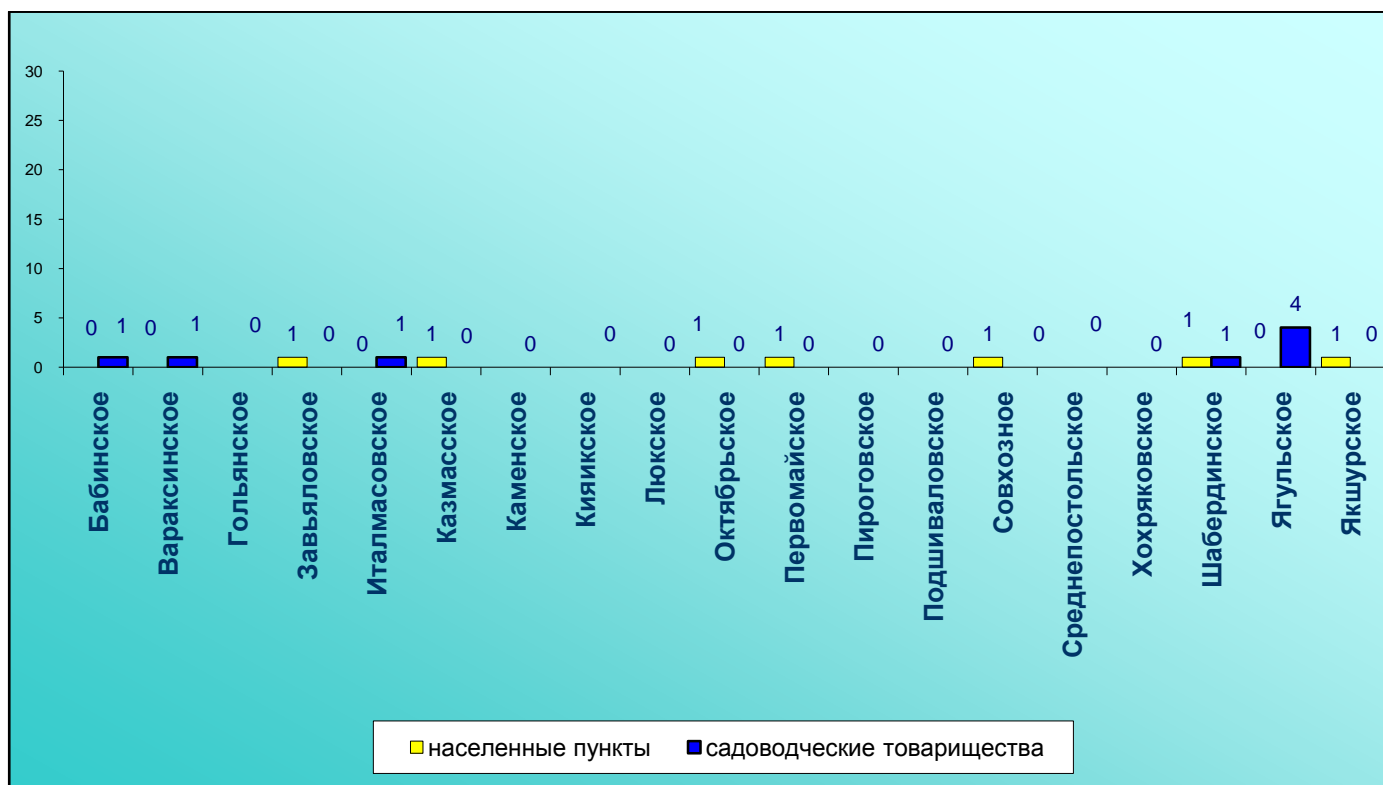


Рисунок 2.2. Распределение количества пожаров, по муниципальным образованиям исходя из объектов возникновения запервый месяц 2017 года

За анализируемый период пожаров с массовой гибелью людей не произошло. Гибель людей на пожарах допущена в МО «Казмасское»